



第7回 K-PREVENT研究会

2025年

2 / 16 ◀ 10:00~11:45

ZOOM Webinar によるオンライン配信

オープニングリマークス

東海大学医学部 内科学系循環器内科学 講師 **伊地知 健** 先生

教育講演座長 横浜南共済病院 診療部長 循環器内科 総括部長 循環器センター長 **鈴木 誠** 先生

教育講演 I (10:05~10:30)

高齢心不全患者における6分間歩行試験の有用性

演者 亀田総合病院 リハビリテーション室 副室長 **齋藤 洋** 先生

教育講演 II (10:30~10:55)

外来心臓リハビリテーションのプログラムと継続率

演者 永井循環器内科医院 院長 **永井 正浩** 先生

商品紹介 (10:55~11:00)

インターリハ株式会社、フクダ電子神奈川販売株式会社、
フクダライフテック横浜株式会社

特別講演 (11:00~11:40)

座長 慶應義塾大学
スポーツ医学研究センター 准教授 **真鍋 知宏** 先生

高齢心不全患者のマネジメント：心房細動とフレイル・サルコペニア

演者 順天堂大学大学院医学研究科循環器内科学講座 准教授 **末永 祐哉** 先生

クロージングリマークス

北里大学医療衛生学部 リハビリテーション学科 教授 **東條 美奈子** 先生

視聴時に登録いただきましたご施設名、ご芳名は医学薬学に関する情報提供のために利用させていただくことがございます。
ご視聴頂く場合は、事前に下記メールアドレス、もしくは二次元コードより「ご氏名」、「ご施設名」、「職種」をご連絡下さい。
心臓リハビリテーション指導士資格更新単位取得希望の方は「指導士番号」もご連絡下さい。後日、視聴用URLをメールにてお送り致します。
また、心臓リハビリテーション指導士資格更新単位取得希望の方は下記の対応が必須となりますので、合わせてお願い申し上げます。

- 2025年2月6日(木)迄の事前連絡が必須となります。
 - 当日提示されます「キーワード」を下記メールアドレスに送付
- 担当：第一三共株式会社 守屋 涼 TEL:080-3727-4090
メール：ryo.moriya@daiichisankyo.com



共催 K-PREVENT、インターリハ株式会社、フクダ電子神奈川販売株式会社
フクダライフテック横浜株式会社、第一三共株式会社

Web講演会ご視聴方法

ZOOM Webinarによるご視聴は、事務局よりご案内差し上げた先生のみとなっております。
なお、本講演会は医療用医薬品に関する情報を取り扱いますので、医療関係者以外の方がいらっしゃる公共の場所などからのアクセスはお控えください。また、録音、録画、撮影等はお控えください。

ZOOM Webinarによる 推奨ご視聴環境

インターネット環境の良い場所
での接続をお願いします



PC

Windows、MacOS サポートブラウザ
Google Chrome

その他環境についてはZOOM公式サイトでご確認下さい。



モバイル、タブレット

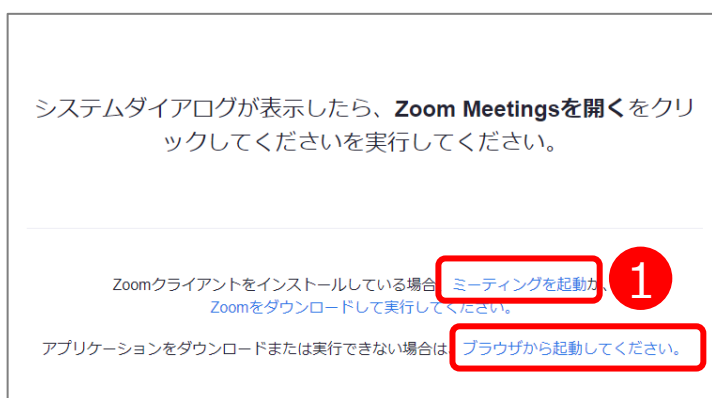
ZOOMアプリのインストールが
必要です。



PCからアクセス頂く場合

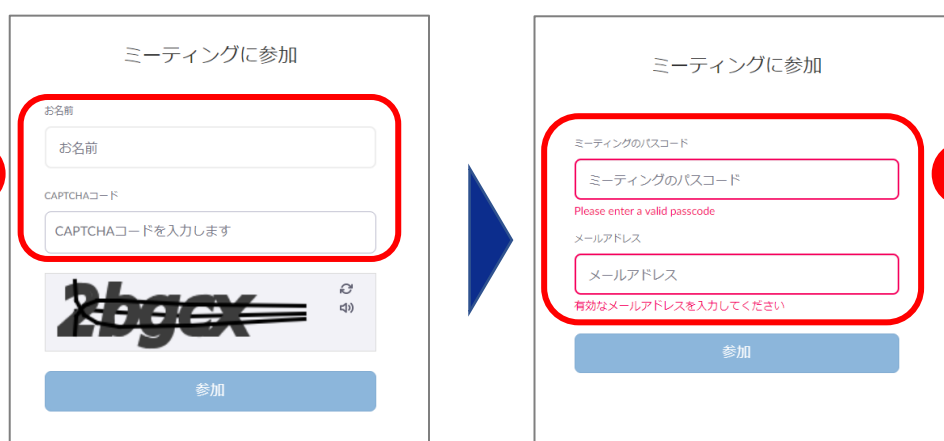
* ブラウザは「Google Chrome」をお使いください

- 1 ご視聴前に事務局から送付された参加用URL
をクリックしてください。
- 2 ブラウザが起動しましたら「**ミーティングを起動**」をクリック
し、その後に表示される「**ブラウザから起動してくだ
さい**」をクリックして下さい。

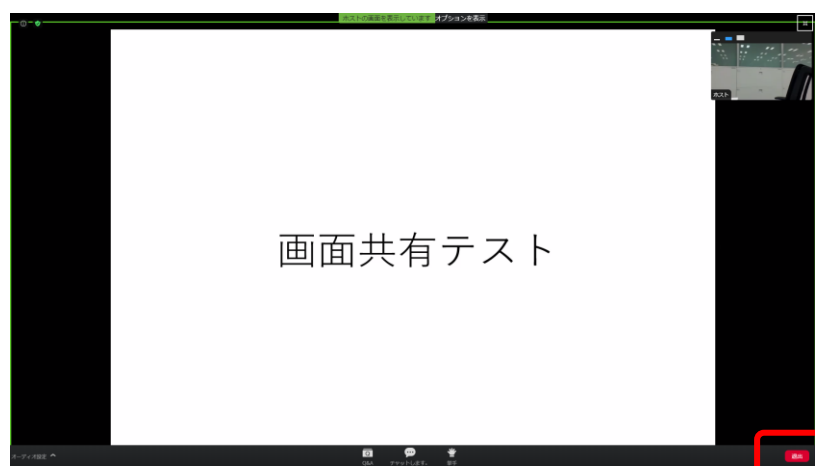


デスクトップアプリをお持ちの方はそちらからもご参加頂けます

- 3 **ご施設名とお名前、CAPTCHAコード**を入力し、「**参
加**」をクリックしてください。その後、メールに記載されてい
る**パスコードと、ご自身のメールアドレス**を入力し、「**参
加**」をクリックしてください。




- 4 画面下部のメニューバーにあるQ&Aよりご質問を入力
することができます。視聴が終わりましたら画面右下の
「**退出**」をクリックしてください。



モバイル・タブレット からアクセス頂く場合

アプリダウンロード手順



- 1 ZOOMアプリを入手するため、
iPhoneではApp Store、
Androidの場合はPlayストアを開きます。
- 2 「**ZOOM**」と検索し、「**ZOOM Cloud Meetings**」をイン
ストールしてください。ホーム画面にZOOMアプリが配置されれ
ば完了です。

アプリダウンロード以降の手順 (iOS版の画面)

- 1 事務局から送付された参加用URLをタップしてください。
- 2 **ご施設名とお名前、ご自身の
メールアドレス**を入力し、「**OK**」
をタップしてください。



- 3 セミナー開始後、試聴が出来ますので、画面を横にして
ご視聴ください。



- 4 画面をタップするとメニューバーが表示されます。メニュー
バーよりご質問を入力することができます。視聴が終わり
ましたら画面右上の「**退出**」をクリックしてください。

